

優先選擇投票

步驟就像一二三

為什麼採取優先選擇投票？(RCV)

RCV讓選民有權力為候選人排名。除了您的第一選擇外，您還可以做出第二或第三選擇，作為備選。RCV給選民更多發言權和更好的選擇。

- 您不需要投兩次票。沒有初選或兩輪決選制，否則將需要兩次分別的選舉而有可能降低投票率。您不需要投兩次票。沒有初選或兩輪決選制，否則將需要兩次分別的選舉而有可能降低投票率。反之，您將在有最多人投票的選舉中選出勝選者。
- 您總是會先投給您理想中的候選人。這可以讓您根據希望和價值觀投給您真正的人選，而不必擔心對同一個社區中您喜歡的候選人「分散票源」。

如何使用優先選擇選票投票

| 1 FIRST CHOICE 第一選擇 Vote for One 選一名 | 2 SECOND CHOICE 第二選擇 Vote for One. Must be different than your first choice 選一名：必須與第一個選擇不同 | 3 THIRD CHOICE 第三選擇 Vote for One. Must be different than your first and second choices 選一名：必須與第一個和第二個選擇不同 |
|---|---|--|
| OCEAN 海洋 ← | OCEAN 海洋 ← | OCEAN 海洋 ← |
| MOUNTAIN 山嶽 ← | MOUNTAIN 山嶽 ← | MOUNTAIN 山嶽 ← |
| LAKE 湖 ← | LAKE 湖 ← | LAKE 湖 ← |
| FOREST 森林 ← | FOREST 森林 ← | FOREST 森林 ← |
| BEACH 海灘 ← | BEACH 海灘 ← | BEACH 海灘 ← |

1. 選出您喜歡的候選人，將排候選人姓名旁邊的箭頭塗滿。

2. 標出您的第二選擇。只有當您的第一選擇落選，您的選票才會計入這位候選人。即使您將第一選擇排名一次以上，或是不選其他人，也對您的第一選擇沒有幫助。

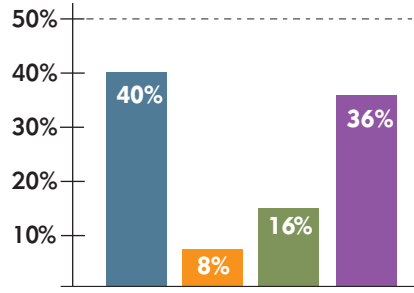
3. 標出您的第三選擇。只有當您的第一和第二選擇都落選，您的選票才會計入這位候選人。

如何計算RCV選票

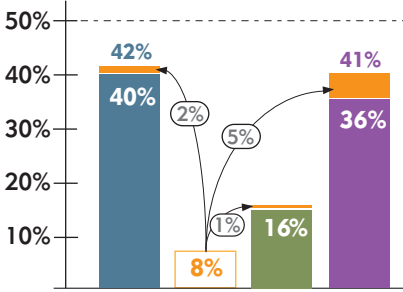
以下是我們在單席位競選中計算RCV的方法。

第一步

計算選票上的所有第一選擇。一位候選人是否得到50%+1的選票？如果是，則他們勝選。



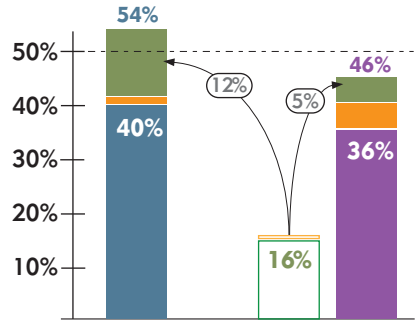
第二步



如果不是，則獲得最少第一選擇的候選人被淘汰。該位候選人的選票會重新分配給選民的第二選擇。（註釋：只有被淘汰的候選人選票才會重新分配。投給其他所有候選人的選票都會繼續計入那些候選人。）

第三步

一位候選人是否得到50%+1的選票？如果是，則他們勝選。如果不是，則重複第二步。



繼續下去，直到一位候選人得到50%+1的選票為止。如果競選中只有兩位候選人，一樣可以採取多數決。

獲勝者獲得過半數的選票。候選人如果贏得第一選擇的多數票，將會在第一輪中勝選。候選人如果在添加他們從敗選候選人的支持者獲得的投票後贏得多數票，將在下一輪勝選。

叮嚀事項：

- 在選票上標出您喜歡的候選人一次以上並無幫助，因為您的選票只會計入該位候選人一次。
- 只標出一個選擇的「子彈投票」對您喜歡的候選人並無幫助，因為只有在您的第一選擇被淘汰後才會計入第二候選人。